

教育部 函

地址：10051臺北市中山南路5號
傳 真：02-3343-7920
聯絡人：陳祥茗
電 話：02-7736-7850

受文者：教育部國民及學前教育署

發文日期：中華民國109年2月25日

發文字號：臺教學(五)字第1090029201號

速別：最速件

密等及解密條件或保密期限：

附件：中國武漢肺炎停(復)課通報作業說明、通報作業操作手冊各乙份
(0029201A00_ATTCH1.pdf、0029201A00_ATTCH2.pdf)

主旨：函送本部各級學校(含幼兒園、部屬館所)因應中國武漢肺炎(即：嚴重特殊傳染性肺炎)疫情及停(復)課通報作業說明(如附件)，請查照。

說明：

- 一、依中央流行疫情指揮中心肺中指字第1090030066號函暨本部「校園安全及災害事件通報作業要點」辦理。
- 二、各級學校(含幼兒園、部屬館所)如發生中國武漢肺炎(即：嚴重特殊傳染性肺炎)「確定病例」、「疑似病例」、「居家隔离(檢疫)」及「停班停課」等情事，請至本部校安通報系統「校安即時通」進行網路填報作業，俾利疫情掌握。
- 三、本部製作「因應中國武漢肺炎疫情及停(復)課通報作業說明」及「武漢肺炎通報操作手冊(含影片)」，公告校安通報系統網頁，提供各級學校(含幼兒園、部屬館所)下載參考運用，各校進行通報作業前，請先詳閱旨揭內容。

正本：各公立私立大專校院、教育部國民及學前教育署、教育部體育署、各直轄市政府教育局及各縣市政府

副本：



裝



訂

線

教育部各級學校(含幼兒園、部屬館所)因應中國武漢肺炎(即：嚴重特殊傳染性肺炎)疫情及停(復)課通報作業說明

一、依據：

依中央流行疫情指揮中心肺中指字第 1090030066 號函暨本部「校園安全及災害事件通報作業要點」辦理。

二、目的：

期藉本部快速即時之校安通報作業，迅速掌握各級學校(含幼兒園、部屬館所)中國武漢肺炎疫情及停課狀況，以供本部相關防疫措施及政策制訂參考。

三、通報作法：

(一)依中央流行疫情指揮中心公布之武漢肺炎疫情等級，本部現階段有關武漢肺炎疫情及停課通報作業採**學校如有疫情狀況，以每日通報「一則校安通報(如有多人疑似或確診，請於「主要人物-備註」詳細註明每位患者狀況)」**方式實施。

(二)各級學校(館所)及幼稚園如發生武漢肺炎「**確定病例**」、「**疑似病例**」、「**居家隔离(檢疫)**」、「**停班停課**」等情事，即至本部校安中心「**校安即時通**」進行網路填報作業(流程圖詳如附件 1)。

(三)通報項目及方式如下：

通報項目	通報要件	通報方式及內容	備考
一、武漢肺炎確定病例 二、停(復)課班級數及人數	確定病例需經衛生醫療單位採檢判斷並確認	一、依法規通報事件處理方式進行「校安即時通」 首報 作業。 二、並持續掌握患者治療情形，進行 後續通報 作業，以掌握患者狀況 三、並依學校疫情狀況，填報停(復)課班級數及人數。	
一、武漢肺炎疑似病例。 二、停(復)課班級數及人數	俟衛生醫療單位採檢判斷	一、依法規通報事件處理方式進行「校安即時通」 首報 作業。 二、依醫院篩檢情形，進行 後續通報 作業，以掌握患者狀況。 三、並依學校疫情狀況，填報停(復)課班級數及人數。	
居家隔离 居家檢疫	家屬通知 醫院通知	一、由學校衛生業務主管單位掌握旨揭人員，並副知校安人員進行校安通報作業。	

		二、掌握居家隔離、居家檢疫人員身體狀況，並以後續通報方式，廣續掌握。 三、並依學校疫情狀況，填報停(復)課班級數及人數。	
--	--	---	--

(四)各級學校(含幼兒園、部屬館所)於進行武漢肺炎通報作業前，應詳閱校園安全暨災害防救通報處理中心網站「武漢肺炎通報操作手冊(含影片)」，降低通報作業錯誤，以提升數據統計正確性。

四、疫情通報注意事項：

(一)各級學校(含幼兒園、部屬館所)如發生武漢肺炎病例時，應由指派專人或導師追蹤瞭解患者(居家隔離【檢疫】)後續病情發展，並至本部校安通報系統「校安即時通」完成通報，俾供本部即時瞭解各校疫情及停課狀況；若學校無疫情變化，則無須逐日通報。

(二)疫情通報務求迅速、詳實，「確定病例」之診斷、採檢結果均須由衛生或醫療單位判定，不得自行揣測判斷。

(三)各級學校(含幼兒園、部屬館所)應指定專責人員及代理人負責疫情通報作業，以利後續疫情追蹤管考工作；疑似或確診(居家隔離【檢疫】)個案個人資料務須妥慎保護，勿隨意洩露無關人員知悉。

(四)如遇網路中斷，各校(館所)應以傳真或電話方式，將每日最新疫情先行傳送本部校安中心遂行通報作業(請參照校園安全及災害事件通報作業要點-各類校安通報事件告知單如附件 2)。

(五)各主管教育行政機關應指定專人，每日處理所主管之機關、單位、學校、機構校安通報網之武漢肺炎通報狀況，俾利即時協處；發現有錯報、漏報、遲報時，應要求即時更正或補正，以利統計。

(六)各項防疫專業資訊請逕至本部學校衛生資訊網「嚴重特殊傳染性肺炎(簡稱武漢肺炎)」：

<https://cpd.moe.gov.tw/index.php?guid=BD28807E-9D44-A1D4-D795-3408DA587793>

或衛生福利部疾病管制署：

<https://www.cdc.gov.tw/Disease/SubIndex/N6XvFalYP9CXYdB0kNSA9A> 網頁查詢。

詢。

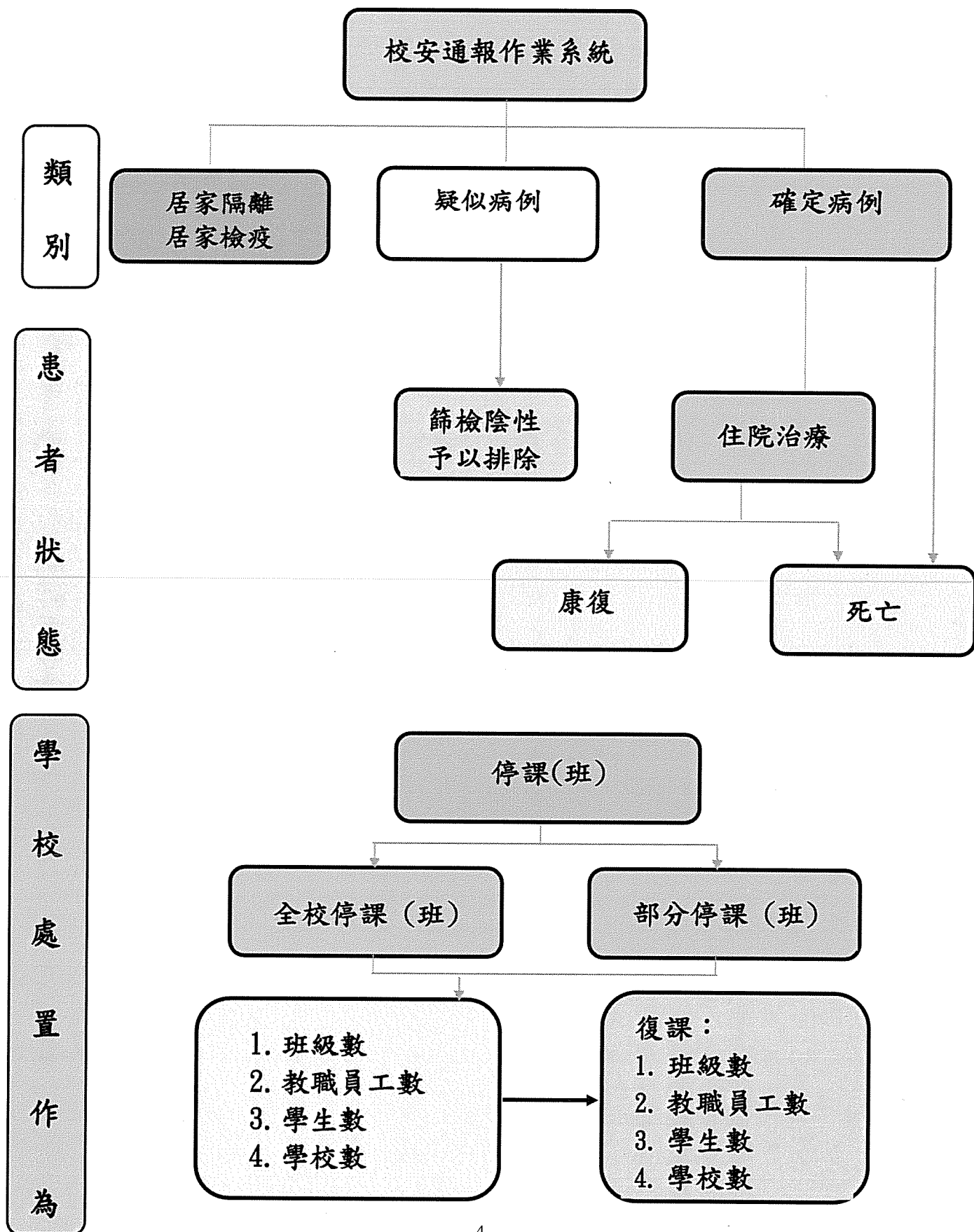
五、本部校安中心聯繫方式：

專線電話：02-33437855、02-33437856

傳真：02-33437920、02-33437863

校安即時通網址：<https://csrc.edu.tw/>

校安通報系統因應中國武漢肺炎(即：嚴重特殊傳染性肺炎)各校通報作業流程圖



附件 2

機密等級：密

各類校安通報事件告知單(參考格式)

校名：_____		
告知人姓名(簽章)：_____身分：_____		
代填人姓名(簽章)：_____職稱：_____證明人：_____		
填寫時間：__年__月__日__時__分		
事件類別： <input type="checkbox"/> 性侵害 <input type="checkbox"/> 性騷擾 <input type="checkbox"/> 性霸凌 <input type="checkbox"/> 霸凌 <input type="checkbox"/> 家庭暴力 <input type="checkbox"/> 藥物濫用 <input type="checkbox"/> 不良組織 <input type="checkbox"/> 兒少保護 <input type="checkbox"/> 傳染性疾病 <input type="checkbox"/> 其他(請填註事件類別)_____		
事件概述：(請註明關係人、時間、地點，若涉及兒少保護事件請以[姓氏]○○表示，並注意機密等級)		
受理(權責)單位：_____	學務主任(簽章)：_____	校長(簽章)：_____
受理時間：__年__月__日__時__分		

1. 本告知單功能為釐清告知及通報責任，一式三聯填妥後，甲聯交由學校受理(權責)單位處理後續事宜，乙聯交由通報窗口負責校安事件通報，丙聯由告知人收執。本單可採複寫一式三聯或影印並蓋「與正本相符」章後分別收執。
2. 學校人員知悉所屬學校發生兒童及少年福利與權益保障法、性別平等教育法、性侵害犯罪防治法、家庭暴力防治法、身心障礙者權益保障法通報事件，應填妥本告知單，由受理(權責)單位進行校安通報網通報作業，並應向當地直轄市、縣(市)主管機關通報，至遲不得逾 24 小時。
3. 受理(權責)單位受理時間即學校知悉時間，受理(權責)單位收到本告知單後，應於 24 小時內依規定完成校安通報網通報作業，並陳學務主任及校長核閱。
4. 告知人若以電話或口頭通報，經身分確認無誤後，得由學校人員代填本單。
5. 學校相關人員知悉校安事件時，倘因故無法代填本單時，應立即以電話通知受理(權責)單位代填。
6. 受理(權責)單位依學校業務分工填註，分工有疑義或不明確時由校長決定。
7. 學校人員接獲告知人之告知，雖非受理(權責)單位，亦應轉介至受理(權責)單位，並於「證明人」欄簽章。
8. 學校、機構不受理時，應逕向其主管機關(直轄市政府教育局或縣市政府)通報。

一式三聯 甲聯(由權責(受理)單位收執)

教育部

108 年

校園安全暨災害防救通報處理中心網站

武漢肺炎通報操作手冊

市訊資訊有限公司


中華民國 109 年 2 月 20 日

目錄

一、 登入.....	2
(一) 帳號、密碼及驗證碼.....	2
二、 忘記密碼.....	2
(一) 忘記密碼.....	2
(二) EMAIL 錯誤.....	2
三、 通報「中國武漢肺炎(即：嚴重特殊傳染性肺炎).....	2
(一) 校安即時通。.....	2
(二) 首報.....	3
(三) 中國武漢肺炎.....	3
(四) 請依序填寫以下欄位.....	4
(五) 新增主要人物.....	4
(六) 填報停課/不停課.....	6
(七) 填寫事件處理情形.....	9

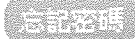
一、登入

(一)請輸入帳號、密碼及驗證碼

(二)點選下方的登入按鈕進  入系統。



二、忘記密碼

(一)若忘記密碼請點選 

(二)若有 EMAIL 錯誤的問題請撥打系統諮詢電話。

系統諮詢電話：02-5573-0706

三、通報「中國武漢肺炎(即：嚴重特殊傳染性肺炎)」

請詳閱以下操作說明。

(一)登入系統後請點選校安即時通。



(二) 選擇首報

規則限制：

1. 一天只能通報一則「武漢肺炎事件」。
2. 當日第一則請點選「首報」。
3. 若需修改，請於「檢視通報單」中續報(修改)。

重新計時 登入倒數計時：17分17秒 請輸入

教育部校園安全暨災害防救通報處理中心資訊網
Safety Report Center

校安即時通
Click Here

校安簡介 | 最新消息 | 相關法規 | 下載專區

事件統整查詢清單 教育部校安中心資訊網 > 校安即時通 >

學校：教育部校安中心 登出

系統管理者

緊急聯絡人

首報 暫存通報單 檢視通報單 事件統整查詢

通報清單管理專區

通報時間： 2019/11/19 ~ 2020/02/19 發生時間： [] - []

主要事件類別： --請選擇-- 次類別： --請選擇--

事件類別： --請選擇-- 學制： 全部

(三) 選擇中國武漢肺炎

1. 請選擇主類別為「疾病事件」，次類別歸類於法定傳染病。
2. 請選擇事件名稱為「中國武漢肺炎(即：嚴重特殊傳染性肺炎)」。

主類別： 疾病事件

次類別： 事件名稱選取 法定傳染病

事件名稱： 中國武漢肺炎(即：嚴重特殊傳染性肺炎)

(四) 請依序填寫以下欄位

◎ 通報類別：	法定通報 <input type="radio"/> 緊急事件 <input type="radio"/> *若勾選緊急事件，通報完成後系統將Email通知主管教育行政機關
◎ 發生時間：	109/02/19 18:56 <input type="radio"/> 不詳
◎ 學校知悉時間：	109/02/19 18:56
◎ 發生地點：	<input type="radio"/> 校內一般場所 <input type="radio"/> 校內實驗/實習場所 <input type="radio"/> 校外場所
	<input type="radio"/> 地址 <input type="text" value="全部"/> <input type="text" value="--請選擇--"/> <input type="text" value="--請選擇--"/>
	<input type="radio"/> 查證中

(五) 新增主要人物

1. 若有疑似或確認病例，請點選新增人物按鈕

2. 若無案例，則不需新增人物。

主要人物資料(傷亡或關係人員清單)

修改	刪除	性別	姓名	狀態	職稱	學生身分別	學生學制類別	目前位置	角色	是否曾經發生
----	----	----	----	----	----	-------	--------	------	----	--------

3. 按下 後，請依序填寫人物之狀態

4. 通報武漢案件，須另填寫「病例類型」

新增人員資料

新增事件相關主要人物：

◎ 處室/系所/年班：

◎ 姓名：

◎ 年齡(請選擇出生年)：民國 年

◎ 性別： 男 女

◎ 病例類型：

◎ 狀態：

◎ 職稱：

◎ 目前所在位置：

◎ 本事件中之角色：

◎ 是否曾經發生/涉及類似事件： 是 否

◎ 備註：(限300字)

5. 選擇疑似病例，處理情形須選擇「住院」或「自主管理」

病例類型：	疑似病例
處理情形：	✓ --請選擇-- 住院 自主管理
是否篩檢已排除：	
狀態：	--請選擇--

6. 選擇疑似病例，是否篩檢已排除須選擇「已篩檢，結果為陰性」或「篩檢中」

病例類型：	疑似病例
處理情形：	住院
是否篩檢已排除：	✓ --請選擇-- 已篩檢，結果為陰性 篩檢中
狀態：	

7. 選擇確認病例，病例狀況須選擇「治療」或「死亡」。

8. 選擇「治療」後，須選擇處理情形「住院」、「自主管理」或「康復」。

9. 選擇「死亡」，系統在狀態的選項中，會自動帶入死亡。

病例類型：	確定病例
病例狀況：	治療
處理情形：	✓ --請選擇-- 住院 自主管理 康復
狀態：	
職稱：	--請選擇--

(六) 填報停課/不停課

因需統計各校每日停課復課狀況，請填寫今日停課復課數據即可，昨日以往的數據請勿增添至今日的數據。

1. 請依今日的停課狀態填選

<input type="radio"/> 班級是否停課：	<input checked="" type="radio"/> 停課 <input type="radio"/> 不停課
<input type="radio"/> 消息來源：	警察
<input type="radio"/> 媒體是否得知：	<input type="radio"/> 否 <input type="radio"/> 是
<input type="radio"/> 是否涉及他校：	<input type="radio"/> 否 <input type="radio"/> 是
<input type="radio"/> 是否為職業傷害：	<input type="radio"/> 否 <input type="radio"/> 是 職業災害判定說明

2. 若選擇停課，請選擇「全校停班(課、館)」或「部份停班(課、館)」

編輯停課資料：

因需統計各校每日停課復課狀況，請填寫今日停課復課數據，昨日以往的數據請勿增添至今日的數據，謝謝您的配合。

<input type="radio"/> 今日停班課狀況：	<input checked="" type="radio"/> 全校停班(課、館) <input type="radio"/> 部份停班(課、館)	確認編輯停課資料
--------------------------------	---	----------

3. 選擇「全校停班(課、館)」，請填寫停班數及停課的教職員工生人數。

<input type="radio"/> 今日停班課狀況：	全校停班(課、館)
<input type="radio"/> 今日停班數(館所)：	<input type="text"/>
<input type="radio"/> 今日停課教職員工數：	<input type="text"/>
<input type="radio"/> 今日停課學生數：	<input type="text"/>
確認編輯停課資料	

4. 選擇「部份停班(課、館)，請填寫停班數及停課的教職員工生人數。

5. 因現況考量，若是部份停班課，亦有復課之情形，請填報者依序填寫復課之數據。

今日停班課狀況：	部份停班(課、館)
今日停班數(館所)：	<input type="text"/>
今日停課教職員工數：	<input type="text"/>
今日停課學生數：	<input type="text"/>
今日是否復課(館)：	<input type="radio"/> 是 <input type="radio"/> 否

確認編輯停課資料

6. 若有復課之情形，請選擇「是」

7. 請接續填寫復課(館)數及復課(館)之教職員工生數。

今日停班課狀況：	部份停班(課、館)
今日停班數(館所)：	<input type="text"/>
今日停課教職員工數：	<input type="text"/>
今日停課學生數：	<input type="text"/>
今日是否復課(館)：	<input checked="" type="radio"/> 是 <input type="radio"/> 否
今日復課(館)數：	<input type="text"/>
今日復課(館)教職員工數：	<input type="text"/>
今日復課(館)學生數：	<input type="text"/>


確認編輯停課資料

8. 若無復課之情形，請選擇「否」，則無需填寫數據。

今日停班課狀況：	部分停班(課、館) 
今日停班數(館所)：	<input type="text"/>
今日停課教職員工數：	<input type="text"/>
今日停課學生數：	<input type="text"/>
今日是否復課(館)：	<input type="radio"/> 是 <input checked="" type="radio"/> 否

確認編輯停課資料

9. 請依續填以下的消息來源、媒體是否得知、是否涉及他校及是否為職業傷害，填寫完畢後即可點選下一步按鈕。

班級是否停課：	<input checked="" type="radio"/> 停課 <input type="radio"/> 不停課
消息來源：	警察 
媒體是否得知：	<input type="radio"/> 否 <input type="radio"/> 是
是否涉及他校：	<input type="radio"/> 否 <input type="radio"/> 是
是否為職業傷害：	<input type="radio"/> 否 <input type="radio"/> 是 <small>職業災害判定說明</small>

暫存

下一步

(七) 填寫事件處理情形

1. 請續填事情摘要、事件原因及經過、處理情形及具體檢討及改進措施。

◎ 事件摘要：
109/02/19 10:20 本案 陳錫又 等 2 人 於 新北市板橋區中山路 1 段測試地址1號 發生 中國武漢肺炎(即：嚴重特殊傳染性肺炎)
 補充說明

◎ 事件原因及經過
(按時間先後條例)：

◎ 處理情形：
*(文字敘述，此欄位必填)

◎ 具體檢討及改進措施
(按時間先後條例)：

上一步

通報完成

2. 填寫完畢後請點選通報完成，取得通報序號後即完成通報。

通報成功, 您的通報序號為：1552827

關閉